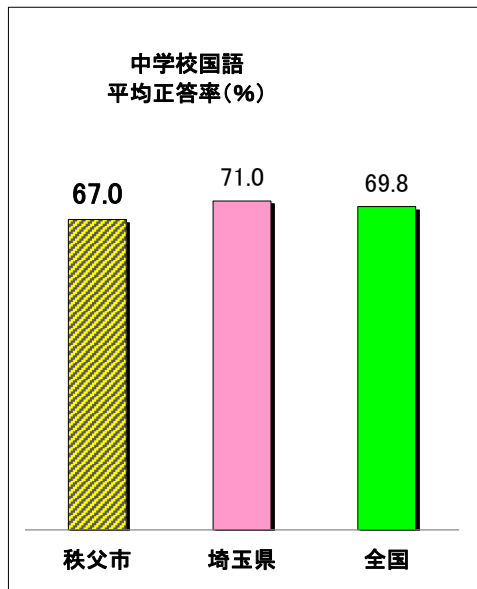


令和5年度 全国学力・学習状況調査結果【秩父市:中学校】

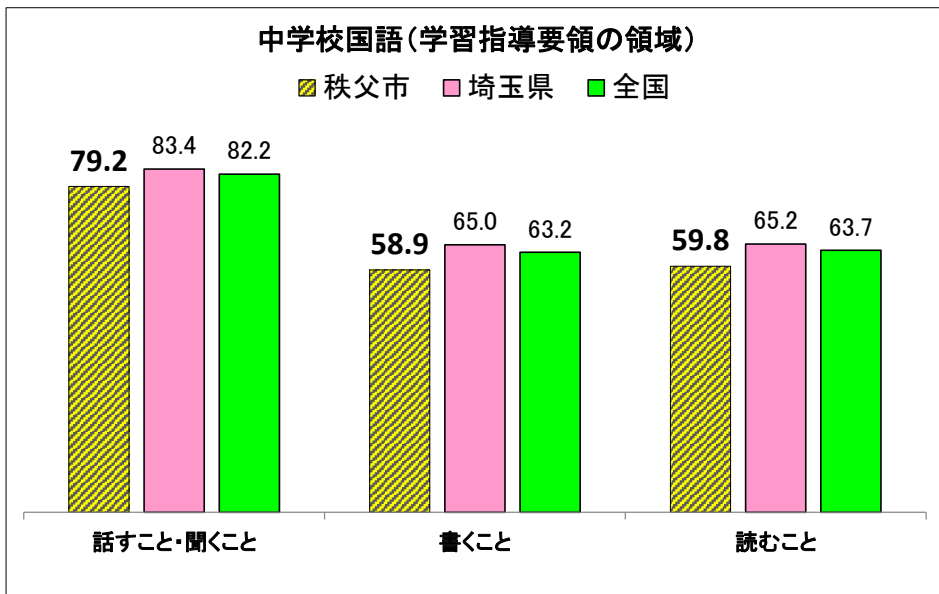
中学校 国語

	平均正答率(%)
秩父市	67.0
埼玉県	71.0
全国	69.8



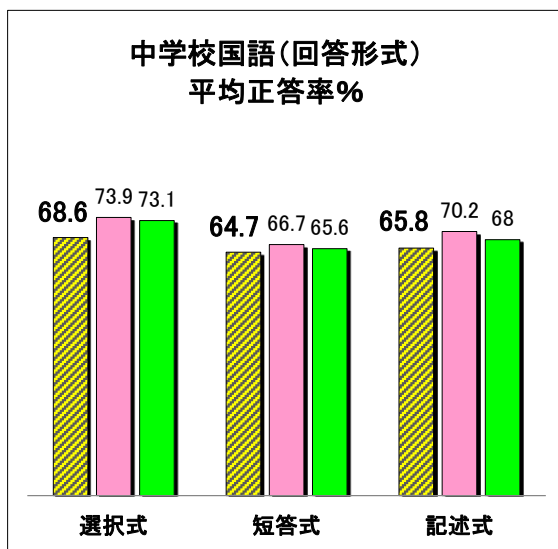
学習指導要領の領域

	平均正答率(%)			秩父市全体の傾向		
	秩父市	埼玉県	全国	県との差	全国との差	課題
話すこと・聞くこと	79.2	83.4	82.2	-4.2	-3.0	☆
書くこと	58.9	65.0	63.2	-6.1	-4.3	☆
読むこと	59.8	65.2	63.7	-5.4	-3.9	☆



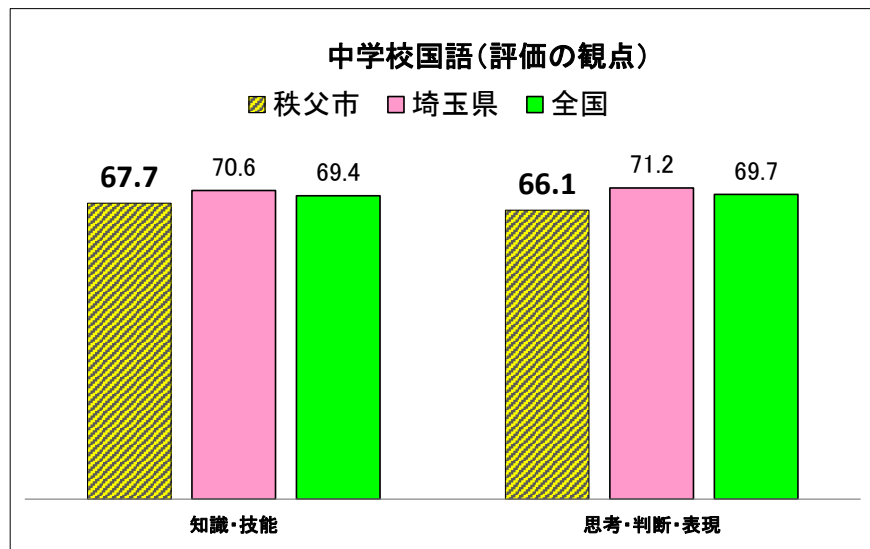
問題形式

	平均正答率(%)		
	秩父市	埼玉県	全国
選択式	68.6	73.9	73.1
短答式	64.7	66.7	65.6
記述式	65.8	70.2	68



評価の観点

	平均正答率(%)			秩父市全体の傾向		
	秩父市	埼玉県	全国	県との差	全国との差	課題
知識・技能	67.7	70.6	69.4	-2.9	-1.7	
思考・判断・表現	66.1	71.2	69.7	-5.1	-3.6	☆
主体的に学習に取り組む態度						



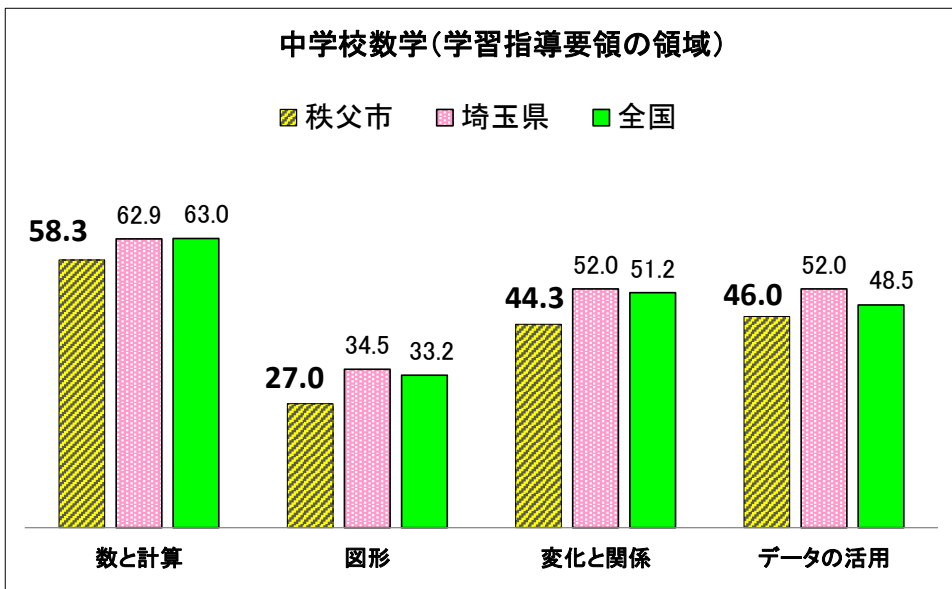
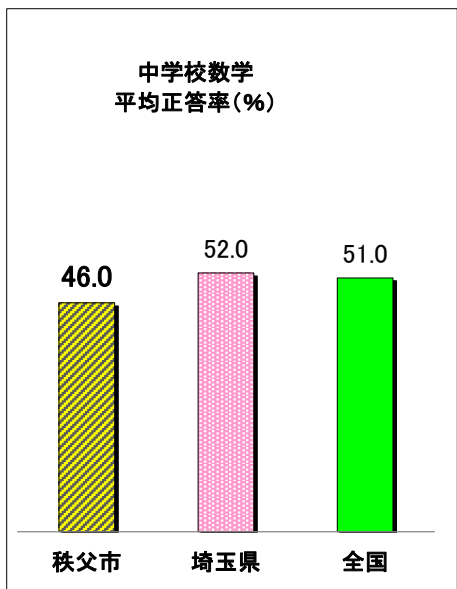
令和5年度 全国学力・学習状況調査結果【秩父市:中学校】

中学校 数学

	平均正答率(%)
秩父市	46.0
埼玉県	52.0
全国	51.0

学習指導要領の領域

	平均正答率(%)			秩父市全体の傾向		
	秩父市	埼玉県	全国	県との差	全国との差	課題
数と計算	58.3	62.9	63.0	-4.6	-4.7	☆
図形	27.0	34.5	33.2	-7.5	-6.2	☆
変化と関係	44.3	52.0	51.2	-7.7	-6.9	☆
データの活用	46.0	52.0	48.5	-6.0	-2.5	☆

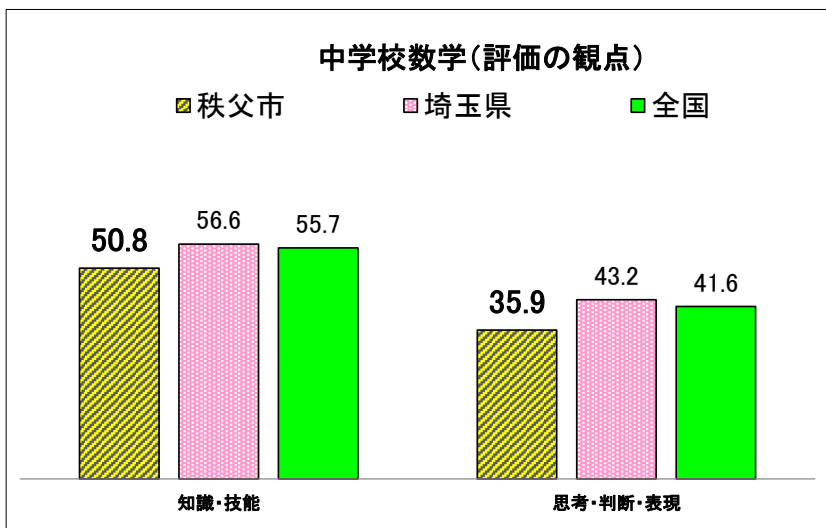
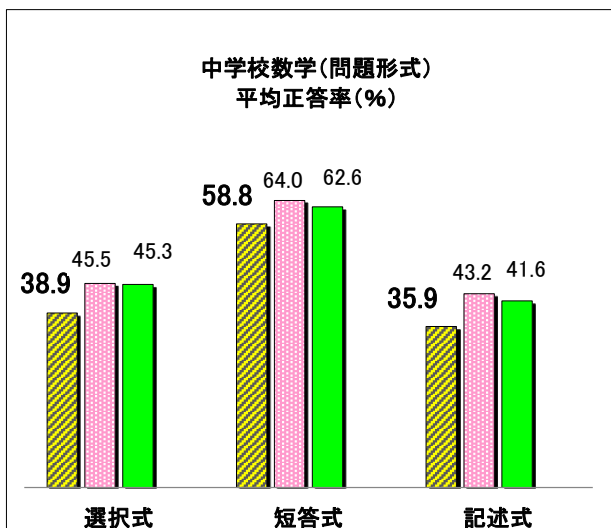


問題形式

	平均正答率(%)		
	秩父市	埼玉県	全国
選択式	38.9	45.5	45.3
短答式	58.8	64.0	62.6
記述式	35.9	43.2	41.6

評価の観点

	平均正答率(%)			秩父市全体の傾向		
	秩父市	埼玉県	全国	県との差	全国との差	課題
知識・技能	50.8	56.6	55.7	-5.8	-4.9	☆
思考・判断・表現	35.9	43.2	41.6	-7.3	-5.7	☆
主体的に学習に取り組む態度						



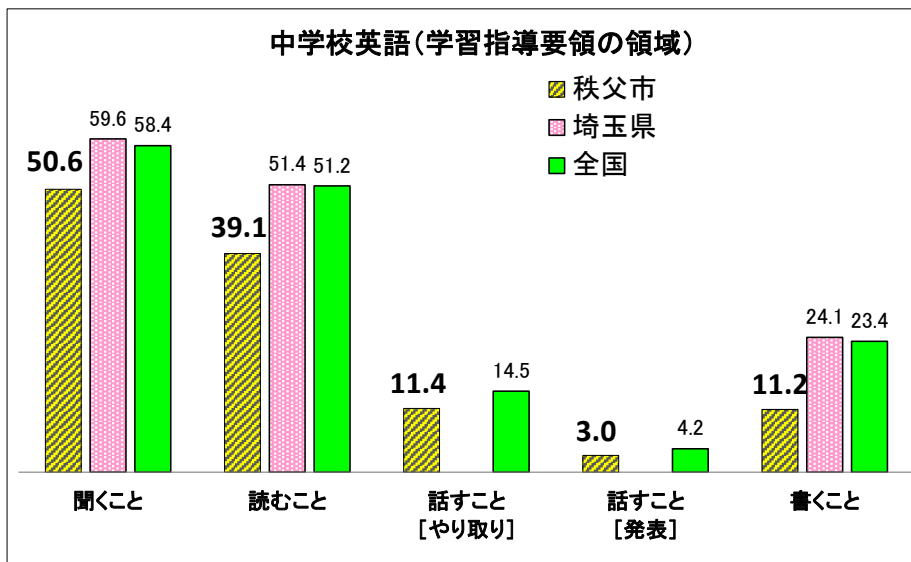
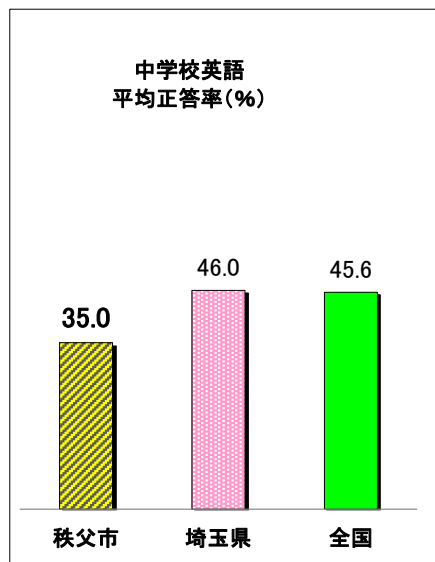
令和5年度 全国学力・学習状況調査結果【秩父市:中学校】

中学校 英語

	平均正答率(%)
秩父市	35.0
埼玉県	46.0
全国	45.6

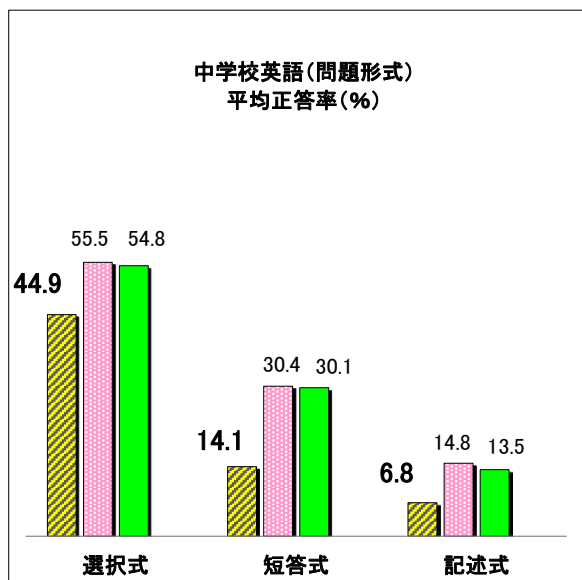
学習指導要領の領域

	平均正答率(%)			秩父市全体の傾向		
	秩父市	埼玉県	全国	県との差	全国との差	課題
聞くこと	50.6	59.6	58.4	-9.0	-7.8	☆
読むこと	39.1	51.4	51.2	-12.3	-12.1	☆
話すこと [やり取り]	11.4		14.5		-3.1	
話すこと [発表]	3.0		4.2		-1.2	
書くこと	11.2	24.1	23.4	-12.9	-12.2	☆



問題形式

	平均正答率(%)		
	秩父市	埼玉県	全国
選択式	44.9	55.5	54.8
短答式	14.1	30.4	30.1
記述式	6.8	14.8	13.5



評価の観点

	平均正答率(%)			秩父市全体の傾向		
	秩父市	埼玉県	全国	県との差	全国との差	課題
知識・技能	38.6	52.1	51.5	-13.5	-12.9	☆
思考・判断・表現	30.9	39.7	38.8	-8.8	-7.9	☆
主体的に学習に取り組む態度						

